

поступления текущего характера бюджетным и автономным учреждениям от сектора гос. управления		152	2864382.43	0.00	0.00	0.00	0.00	2864382.43
поступления текущего характера от организаций государственного сектора (сектора)		154	0.00	0.00	0.00	0.00	0.00	0.00
Безвозмездные поступления капитального характера		155	0.00	0.00	0.00	0.00	0.00	0.00
в том числе:		070	160	0.00	0.00	0.00	0.00	0.00
поступления капитального характера бюджетными и автономными учреждениями от сектора гос. управления		162	0.00	0.00	0.00	0.00	0.00	0.00
Доходы от операций с активами		090	170	0.00	0.00	0.00	0.00	0.00
в том числе:								
доходы от выбытия активов		172	0.00	0.00	0.00	0.00	0.00	0.00
чрезвычайные доходы от операций с активами		173	0.00	0.00	0.00	0.00	0.00	0.00
выпадающие доходы		174	0.00	0.00	0.00	0.00	0.00	0.00
доходы от оценки активов и обязательств		176	0.00	0.00	0.00	0.00	0.00	0.00
Прочие доходы		100	180	0.00	0.00	0.00	0.00	0.00
в том числе:								
доходы от безвозмездного права пользования активом, предоставленным организациями сектора		182	0.00	66393.00	13451.00	79844.00		
доходы от безвозмездного права пользования активом, предоставленным организациями гос. управления		185	0.00	0.00	0.00	0.00	0.00	0.00
доходы от безвозмездного права пользования активом, предоставленным иными лицами		186	0.00	0.00	0.00	0.00	0.00	0.00
Безвозмездные неденежные поступления в сектор гос. управления		187	0.00	0.00	0.00	0.00	0.00	0.00
в том числе:		189	0.00	0.00	0.00	0.00	0.00	0.00
безвозмездные неденежные поступления текущего характера от сектора гос. упр. и организаций гос. управления		190	0.00	344964.09	997.48	345961.57		
безвозмездные неденежные поступления текущего характера от организаций (за искл. сектора гос. управления)		191	0.00	0.00	0.00	0.00	0.00	0.00
безвозмездные неденежные поступления текущего характера от физических лиц		192	0.00	0.00	997.48	997.48		
безвозмездные неденежные поступления капитального характера от сектора государственного управления и организаций государственного сектора		193	0.00	0.00	0.00	0.00	0.00	0.00
безвозмездные неденежные поступления кап. характера от организаций (за искл. сектора гос. управления и организаций гос. сектора)		195	0.00	344964.09	0.00	344964.09		
безвозмездные неденежные поступления кап. характера от физических лиц		196	0.00	0.00	0.00	0.00	0.00	0.00
прочие неденежные безвозмездные поступления		197	0.00	0.00	0.00	0.00	0.00	0.00
		199	0.00	0.00	0.00	0.00	0.00	0.00

**Расходы (стр. 160 + стр. 170 + стр. 190 + стр. 210 + стр. 230 +
стр. 240 + стр. 250 + стр. 260 + стр. 270)**

Оплата труда и начисления на выплаты по оплате труда		150	200	2936959,32	11780040,39	14448,48	14731448,19
в том числе:		160	210	1096062,63	11049690,22	0,00	12145752,85
заработная плата							
прочие социальные выплаты персоналу в денежной форме		211		841831,36	8497296,89	0,00	9339128,25
начисления на выплаты по оплате труда		212		0,00	0,00	0,00	0,00
прочие социальные выплаты персоналу в натуральной форме		213		254231,27	2552393,33	0,00	2806624,60
Оплата работ, услуг		214		0,00	0,00	0,00	0,00
в том числе:		170	220	1149576,99	197978,72	13451,00	1361006,65
услуги связи							
транспортные услуги		221		191448,00	22600,00	0,00	214048,00
коммунальные услуги		222		0,00	0,00	0,00	0,00
арендная плата за пользование имуществом		223		0,00	0,00	0,00	0,00
работы, услуги по содержанию имущества		224		0,00	66393,00	13451,00	79844,00
прочие работы, услуги		225		0,00	51240,00	0,00	51240,00
страхование		226		958128,93	57745,72	0,00	1015874,65
услуги, работы для целей капитальных вложений		227		0,00	0,00	0,00	0,00
Обслуживание долговых обязательств		228		0,00	0,00	0,00	0,00
в том числе:		190	230	0,00	0,00	0,00	0,00
обслуживание долговых обязательств учреждения							
процентные расходы по обязательствам		233		0,00	0,00	0,00	0,00
Безвозмездные перечисления текущего характера организациям		234		0,00	0,00	0,00	0,00
в том числе:		210	240	0,00	0,00	0,00	0,00
безвозмездные перечисления гос. (муниц.) бюджетным и автономным учреждениям							
в том числе:		230	250	0,00	0,00	0,00	0,00
Социальное обеспечение		240	260	691319,76	35837,08	0,00	727156,84
в том числе:							
пособия по социальной помощи населению в денежной форме		262		689830,50	0,00	0,00	689830,50
пособия по социальной помощи населению в натуральной форме		263		0,00	0,00	0,00	0,00
пенсии, пособия, выплачиваемые работодателями бывшим работникам		264		0,00	0,00	0,00	0,00
пособия по социальной помощи, выплачиваемые работодателями бывшим работникам в натуральной форме		265		0,00	0,00	0,00	0,00
социальные пособия и компенсации персоналу в денежной форме		266		1489,26	35837,08	0,00	37326,34
социальные компенсации персоналу в натуральной форме		267		0,00	0,00	0,00	0,00
Расходы по операциям с активами		270		0,00	496534,37	997,48	497531,85
в том числе:		250	270	0,00	0,00	0,00	0,00
амортизация							
расходование материальных запасов		271		0,00	440824,37	0,00	440824,37
чрезвычайные расходы по операциям с активами		272		0,00	55710,00	997,48	56707,48
		273		0,00	0,00	0,00	0,00

Убытки от обеспечения активов

	274	0,00	0,00	0,00	0,00
--	-----	------	------	------	------

Безвозмездные перечисления капитального характера организацией									
в том числе:									
Безвозмездные перечисления капитального характера гос. (муниц.) бюджетным и автономным учреждениям									
Прочие расходы									
в том числе:									
налоги, пошлины и сборы									
штрафы за нарушение законодательства о налогах и сборах, законодательства о страховых взносах									
штрафы за нарушение законодательства о закупках и нарушение условий контрактов (договоров)									
Другие экономические санкции									
иные выплаты текущего характера физическим лицам									
иные выплаты текущего характера организации									
Чистый операционный результат (стр.301 - стр.302): (стр.310 + стр.410)									
300									
Операционный результат до налогообложения (стр.010 - стр.150)									
301									
Операции с нефинансовыми активами (стр.320 + стр.330 + стр.350 + стр.370 + стр.390 + стр.400)									
302									
Чистое поступление основных средств									
в том числе:									
увеличение стоимости основных средств									
320									
уменьшение стоимости основных средств									
321									
Чистое поступление нематериальных активов									
в том числе:									
увеличение стоимости нематериальных активов									
322									
уменьшение стоимости нематериальных активов									
330									
Чистое поступление непроизведенных активов									
в том числе:									
увеличение стоимости непроизведенных активов									
331									
уменьшение стоимости непроизведенных активов									
332									
Чистое поступление материалов запасов									
в том числе:									
увеличение стоимости материалов запасов									
350									
уменьшение стоимости материалов запасов									
351									
Чистое поступление материальных запасов									
в том числе:									
увеличение стоимости лекарственных препаратов и материалов, применяемых в медицинских целях									
361									
увеличение стоимости продуктов питания									
341									
увеличение стоимости ГСМ									
342									
увеличение стоимости строительных материалов									
343									
увеличение стоимости мягкого инвентаря									
344									
увеличение стоимости прочих оборотных запасов (материалов)									
345									
346									
260	280	0,00	0,00	0,00	0,00	0,00	0,00	0,00	0,00
270	290	0,00	0,00	0,00	0,00	0,00	0,00	0,00	0,00
	291	0,00	0,00	0,00	0,00	0,00	0,00	0,00	0,00
	292	0,00	0,00	0,00	0,00	0,00	0,00	0,00	0,00
	293	0,00	0,00	0,00	0,00	0,00	0,00	0,00	0,00
	295	0,00	0,00	0,00	0,00	0,00	0,00	0,00	0,00
	296	0,00	0,00	0,00	0,00	0,00	0,00	0,00	0,00
	297	0,00	0,00	0,00	0,00	0,00	0,00	0,00	0,00
300		-72576,89	-350683,30	0,00	0,00	0,00	0,00	-423260,19	0,00
301		-72576,89	-350683,30	0,00	0,00	0,00	0,00	-423260,19	0,00
302		0,00	0,00	0,00	0,00	0,00	0,00	-423260,19	0,00
310		0,00	421551,54	2705,00	0,00	0,00	0,00	424256,54	0,00
320		0,00	-87156,00	0,00	0,00	0,00	0,00	-87156,00	0,00
321	310	0,00	353668,37	0,00	0,00	0,00	0,00	353668,37	0,00
322	41X	0,00	440824,37	0,00	0,00	0,00	0,00	440824,37	0,00
330		0,00	0,00	0,00	0,00	0,00	0,00	0,00	0,00
331	320	0,00	0,00	0,00	0,00	0,00	0,00	0,00	0,00
332	42X	0,00	0,00	0,00	0,00	0,00	0,00	0,00	0,00
350		0,00	0,00	0,00	0,00	0,00	0,00	0,00	0,00
351	330	0,00	0,00	0,00	0,00	0,00	0,00	0,00	0,00
361	340	0,00	55710,00	0,00	0,00	0,00	0,00	55710,00	0,00
341		0,00	0,00	0,00	0,00	0,00	0,00	0,00	0,00
342		0,00	0,00	0,00	0,00	0,00	0,00	0,00	0,00
343		0,00	0,00	0,00	0,00	0,00	0,00	0,00	0,00
344		0,00	15640,00	0,00	0,00	0,00	0,00	15640,00	0,00
345		0,00	0,00	0,00	0,00	0,00	0,00	0,00	0,00
346		0,00	40070,00	0,00	0,00	0,00	0,00	40070,00	0,00



Увеличение стоимости мат. запасов для целей капитальных вложений			347		0.00		0.00		0.00				
Увеличение стоимости прочих мат. запасов однократного применения			349		0.00		0.00		0.00				0.00
Уменьшение стоимости материальных запасов		362	440		0.00		55710.00		0.00				55710.00
в том числе:													
Уменьшение стоимости лекарственных препаратов и материалов, применяемых в медицинских целях			441		0.00		0.00		0.00				0.00
Уменьшение стоимости продуктов питания			442		0.00		0.00		0.00				0.00
Уменьшение стоимости ГСМ			443		0.00		0.00		0.00				0.00
Уменьшение стоимости строительных материалов			444		0.00		0.00		0.00				0.00
Уменьшение стоимости мягкого инвентаря			445		0.00		15640.00		0.00				15640.00
Уменьшение стоимости прочих оборотных запасов (материалов)			446		0.00		40070.00		0.00				40070.00
Уменьшение стоимости мат. запасов для целей капитальных вложений			447		0.00		0.00		0.00				0.00
Уменьшение стоимости прочих мат. запасов однократного применения			449		0.00		0.00		0.00				0.00
Чистое поступление прав пользования			370		0.00		508707.54		2705.00				511412.54
в том числе:													
Увеличение стоимости прав пользования			371		35X		575244.54		16156.00				591400.54
Уменьшение стоимости прав пользования			372		45X		66537.00		13451.00				79988.00
Чистое изменение затрат на изготовление готовой продукции (работ, услуг)			390		0.00		0.00		0.00				0.00
в том числе:													
Увеличение затрат			391		X		13950202.78		0.00				13950202.78
Уменьшение затрат			392		X		13950202.78		0.00				13950202.78
Чистое изменение расходов будущих периодов			400				0.00		0.00				0.00
Операции с финансовыми активами и обязательствами (стр.420 - стр.510)			410				-7576.89		-77234.84				-847516.73
Операции с финансовыми активами (стр.430 + стр.440 + стр.450 + стр.460 + стр.470 + стр.480)			420				1691899.20		-1271000.00				420899.20
в том числе:													
Поступление денежных средств и их эквивалентов			430				0.00		0.00				0.00
Выбытие денежных средств и их эквивалентов		431	510			2864382.43	11018000.00		0.00				13882382.43
Чистое поступление ценных бумаг, кроме акций		432	610			2864382.43	11018000.00		0.00				13882382.43
в том числе:													
Увеличение стоимости ценных бумаг, кроме акций			441		520		0.00		0.00				0.00
Уменьшение стоимости ценных бумаг, кроме акций			442		620		0.00		0.00				0.00
Чистое поступление акций и иных финансовых инструментов			450				0.00		0.00				0.00
в том числе:													
Увеличение стоимости акций и иных финансовых инструментов			451		530		0.00		0.00				0.00
Уменьшение стоимости акций и иных финансовых инструментов			452		630		0.00		0.00				0.00
Чистое предоставление займов (суд)			460				0.00		0.00				0.00
в том числе:													
661	540					0.00	0.00		0.00				0.00


Увеличение задолженности по предоставленным займам (ссудам)		462	640	0.00	0.00	0.00	0.00	0.00	0.00
Уменьшение задолженности по предоставленным займам (ссудам)		470		0.00	0.00	0.00	0.00	0.00	0.00
Чистое поступление иных финансовых активов									
в том числе:									
Увеличение стоимости иных финансовых активов		471	550	0.00	0.00	0.00	0.00	0.00	0.00
Уменьшение стоимости иных финансовых активов		472	650	0.00	0.00	0.00	0.00	0.00	0.00
Чистое увеличение дебиторской задолженности		480							
в том числе:									
Увеличение дебиторской задолженности		481	560	4556271.63	9747000.00	0.00	0.00	14303271.63	
Уменьшение дебиторской задолженности		482	660	2864382.43	11018000.00	0.00	0.00	13862382.43	
Операции с обязательствами (стр.520 + стр.530 + стр.540 + стр.550 + стр.560)		510		1764466.05	-498765.16	2705.00		1268405.93	
Чистое увеличение задолженности по внутренним привлеченным займам		520		0.00	0.00	0.00	0.00	0.00	
в том числе:									
Увеличение задолженности по внутренним привлеченным займам		521	710	0.00	0.00	0.00	0.00	0.00	
Уменьшение задолженности по внутренним привлеченным займам		522	810	0.00	0.00	0.00	0.00	0.00	
Чистое увеличение задолженности по внешним привлеченным займам		530		0.00	0.00	0.00	0.00	0.00	
в том числе:									
Увеличение задолженности по внешним привлеченным займам		531	720	0.00	0.00	0.00	0.00	0.00	
Уменьшение задолженности по внешним привлеченным займам		532	820	0.00	0.00	0.00	0.00	0.00	
Чистое увеличение прочей кредиторской задолженности		540		0.00	0.00	0.00	0.00	0.00	
в том числе:									
Увеличение прочей кредиторской задолженности		541	730	2966406.43	12058468.33	0.00	0.00	15024874.76	
Уменьшение прочей кредиторской задолженности		542	830	2966406.43	12058468.33	0.00	0.00	15024874.76	
Чистое изменение доходов будущих периодов		550	x	1691889.20	-762292.46	2705.00		932301.74	
Чистое изменение резервов предстоящих расходов		560	x	72576.89	263527.30	0.00		336104.19	

Руководитель  (подпись)
 Богрова Светлана Сергеевна (расшифровка подписи)
 Главный бухгалтер  (подпись)
 Камагаева Екатерина Евгеньевна (расшифровка подписи)

Централизованная бухгалтерия (наименование, ОГРН, ИНН, КПП, местонахождение)



Руководитель  (подпись)
 Камагаева Екатерина Евгеньевна (расшифровка подписи)
 Руководитель  (подпись)
 Богрова Светлана Сергеевна (расшифровка подписи)

Исполнитель  (подпись)
 Главный бухгалтер  (подпись)
 Камагаева Екатерина Евгеньевна (расшифровка подписи)
 "28" января 2022 года